

Приложение №1. Оплата картами Халва и Халва Плюс

Карты Халва

Компания WebPay™ принимает для оплаты следующие карты Халва:

1. **Халва** - кредитная карточка рассрочки.



2. **Халва Плюс** - депозитная карточка с возможностью накопления бонусов в момент оплаты этой картой. Накопленными бонусами в итоге можно будет рассчитываться в дальнейшем при совершении покупок.



Совершение платежей по карте Халва

Для совершения платежей по карте Халва достаточно сформировать стандартный авторизационный запрос согласно документации WebPay™. Однако этот запрос необходимо отправить на URL: <https://payment.webpay.by/mtb/halva>. При отправке запроса на указанный адрес будет начат сценарий платежа, при котором для оплаты разрешено ввести только карту Халва.

Совершение платежей с несколькими типами рассрочки по карте Халва

Товары, оплачиваемые по картам Халва, подпадают под определенный тип рассрочки. У поставщика услуг может быть несколько типов рассрочки (1 месяц, 3 месяца и т.п.). Каждому из типов рассрочки соответствует номер терминала, заведенный в МТБанке для поставщика услуг. Указание, какой именно тип рассрочки необходимо использовать для переданного заказа, происходит на стороне поставщика услуг. Для этого необходимо внести изменения в структуру авторизационного запроса, который следует отправить на URL: <https://payment.webpay.by/mtb/halva>.

Предположим, что существует два активных типа рассрочки:

Тип рассрочки	Номер терминала
1 месяц	81000001
3 месяца	81000003

Для указания в авторизационном запросе используемого типа рассрочки необходимо дополнительно передать параметр **wsb_terminal_halva**, который должен содержать номер терминала в соответствии с типом рассрочки. Например, для заказа с типом рассрочки 3 месяца должно быть передано следующее поле:

```
<input type="hidden" name="wsb_terminal_halva" value="81000003" >
```


Данный параметр должен участвовать в формировании подписи заказа. Таким образом, при указании типа рассрочки в авторизационном запросе, изменяется алгоритм расчета подписи заказа. Электронная подпись **wsb_signature** должна быть сформирована согласно следующему правилу из значений следующих полей:


wsb_seed
wsb_storeid
wsb_order_num
wsb_test
wsb_currency_id
wsb_total
wsb_terminal_halva
«Секретный ключ»


Поля должны быть объединены в одну строку, порядок объединения не должен быть нарушен.

Совершение платежей по карте Халва Плюс

Для совершения платежей по карте Халва Плюс достаточно сформировать стандартный авторизационный запрос согласно документации WebPay™ и отправить на стандартный URL для оплат: <https://payment.webpay.by>. При указании в качестве средства оплаты карты Халва Плюс и разрешения на оплату накопленными бонусными баллами, покупатель увидит отдельную страницу с выбором типа платежа. На данной странице, он сможет выбрать каким образом произвести оплату заказа.

Русский ▾ 

Выбор способа платежа по карте «Халва Плюс»  [Политика безопасности](#)

	<input checked="" type="radio"/> Оплата рублями использование доступных денежных средств	<input type="radio"/> Оплата баллами использование доступных бонусных баллов
---	---	---

Verified by
VISA

MasterCard.
SecureCode.

Если разрешение на оплату накопленными бонусными баллами отсутствует, то страница с выбором способа платежа показана не будет и автоматически произойдет обычная оплата рублями с карты Халва Плюс.